


Landeszentrale für politische Bildung
Sachsen-Anhalt

Die Landeswahlleiterin

Landtags-Wahl am 6. Juni 2021 in Sachsen-Anhalt



Einfach wählen gehen! Ihre Stimme zählt!

Wissen, wie man wählt.
Infos in Leichter Sprache.



Landtags-Wahl am 6. Juni 2021
in Sachsen-Anhalt

Einfach wählen gehen! Ihre Stimme zählt!

Wissen, wie man wählt
Informationen in Leichter Sprache



Wer dieses Heft gemacht hat

Diese Broschüre wurde durch die Landeszentrale für politische Bildung (LpB) und die Landeswahlleiterin in Zusammenarbeit mit der Landtagspräsidentin und dem Landesbehindertenbeauftragten (BBM) erstellt.

Koordination: Jan Bartelheimer (LpB),
Cordula Karbus (Geschäftsstelle der Landeswahlleiterin)

Gestaltung: Klaus Ohl

Illustrationen: Reinhild Kassing

Leichte Sprache: Treffpunkt Leichte Sprache
www.lebenshilfe-main-taunus.de













Auf Leichte Sprache geprüft von:
Anette Bourdon, Josef Ströbl
www.menschzuerst.de

Gesamtherstellung

© WOCHENSCHAU Verlag Dr. Kurt Debus GmbH
www.wochenschau-verlag.de

**Am Sonntag, den 6. Juni 2021,
wählen wir den Landtag in Sachsen-Anhalt.**

Sie wollen mehr wissen:

 Was heißt Demokratie?	Seite 6
 Was macht der Landtag?	Seite 8
 Was sind politische Parteien?	Seite 10
 Wen wollen Sie wählen?	Seite 11
 Wer darf wählen?	Seite 14
 Die Wahl-Benachrichtigung	Seite 15
 Stufen oder Treppen im Wahl-Raum	Seite 16
 Wie Sie im Wahl-Raum wählen	Seite 17
 Hilfe beim Wählen	Seite 20
 Brief-Wahl: Wie geht das?	Seite 22
 Was passiert mit Ihrer Stimme?	Seite 28
 Wer hat die Wahl gewonnen?	Seite 30
 Und wer regiert das Land?	Seite 32

Hinweis zum Text: Einige Wörter sind **blau** gedruckt.
Sie werden im Text erklärt.

**Wählen ist ein sehr wichtiges Recht. Machen Sie mit.
Gehen Sie wählen!**

Grußworte aus Sachsen-Anhalt

Maik Reichel, Direktor der Landeszentrale für politische Bildung Sachsen-Anhalt

In Sachsen-Anhalt wird alle 5 Jahre ein Landtag von den Bürgerinnen und Bürgern gewählt.

Die Landtags-Wahl ist eine sehr wichtige Wahl für die Menschen in Sachsen-Anhalt.

Mit Ihrer Stimme entscheiden Sie, welche Politikerinnen oder Politiker uns im Landtag vertreten werden.

Am 6. Juni 2021 haben Sie die Möglichkeit darüber zu bestimmen, wie die Zukunft in unserem Land aussehen wird.

In diesem Heft wird Ihnen erklärt, was Demokratie ist und wie eine Wahl in Sachsen-Anhalt durchgeführt wird.

Es ist wichtig, dass viele Menschen wählen gehen, denn Demokratie lebt vom Mitmachen.

Dieses Heft soll Ihnen eine gute Unterstützung und ein Ratgeber sein. Gehen Sie zur Wahl, denn jede einzelne Stimme zählt!

Christa Dieckmann, Landes-Wahlleiterin des Landes Sachsen-Anhalt

Am 6. Juni 2021 wird in Sachsen-Anhalt gewählt.

Wählen ist nicht schwierig und Wählen ist wichtig.

Sie können mitentscheiden.

Dieses Heft hilft Ihnen dabei.

Gehen Sie zur Landtags-Wahl am 6. Juni 2021.

Auch Ihre Stimme zählt!

Denn Sie haben die Wahl.

Ich wünsche Ihnen einen spannenden Wahl-Sonntag.

**Dr. Christian Walbrach, Beauftragter des Landes
Sachsen-Anhalt für die Belange behinderter Menschen**

2021 ist ein sehr wichtiges Jahr für Wahlen.

In Sachsen-Anhalt wählen wir einen neuen Landtag.

Es ist die Wahl zum 8. Landtag.

Wählen ist ein wichtiges Recht der Bürgerinnen und Bürger.

Nutzen auch Sie Ihr Recht!

Unser Land braucht IHRE Stimme!

Das Wählen ist nicht schwer.

Mit diesem Heft und auch am Wahltag erhalten Sie Hilfe.

Ich wünsche Ihnen eine gute Wahl!

Gabriela Brakebusch, Landtagspräsidentin Sachsen-Anhalt

Jeder von uns trifft täglich viele Entscheidungen.

Über manche Entscheidungen denken wir mehr nach,
andere treffen wir sehr geübt.

Dabei wählen wir das aus, was unseren Vorstellungen entspricht.

Wählen ist nicht schwierig und ganz normal.

Bei der Landtags-Wahl wählen Sie aus vielen Politikern und
Politikerinnen und Parteien.

Das Heft erklärt Ihnen, wie Sie wählen können.

Sie entscheiden zum Beispiel über Schulen, Krankenhäuser
und die Umwelt.

Gehen Sie zur Landtagswahl am 6. Juni 2021.

Jede Stimme zählt!

Was heißt Demokratie?

In der **Demokratie** bestimmt **nicht** nur ein Mensch.

In der **Demokratie** dürfen alle Menschen mitbestimmen.

Deutschland ist eine **Demokratie**.

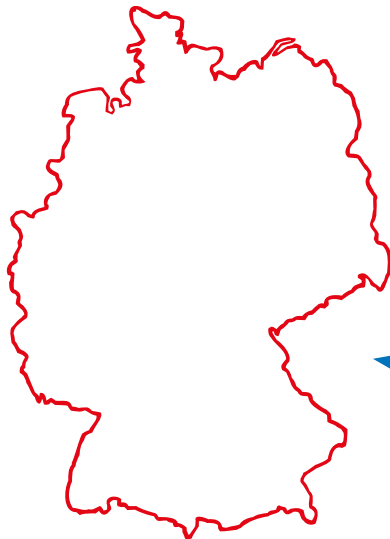
In Deutschland dürfen alle Menschen mitbestimmen.

Dafür gibt es das **Wahl-Recht**.

Wenn Sie wählen,

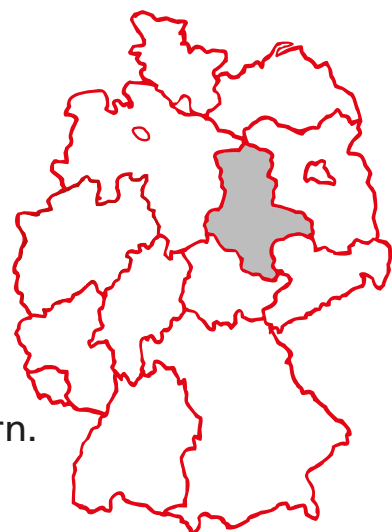
bestimmen Sie in Deutschland mit.

In Deutschland gibt es verschiedene Wahlen.



Deutschland

Es gibt eine Wahl für ganz Deutschland.
Diese Wahl heißt **Bundestags-Wahl**.



Bundesländer

Es gibt Wahlen in den
verschiedenen Bundesländern.
Diese Wahlen heißen
Landtags-Wahl.

Am 6. Juni 2021 wird in Sachsen-Anhalt der Landtag gewählt.

Nicht jeder kennt sich überall aus.

Man kann auch nicht alles wissen.

Deshalb wählen wir Personen, die sich auskennen.

Das sind die **Abgeordneten**.

Die **Abgeordneten** vertreten alle Menschen in einem Land.

Sie entscheiden politische Fragen für die Menschen im Land.

Alle **Abgeordneten** zusammen sind die Volks-Vertretung.

Volks-Vertretungen sind zum Beispiel:

- ✓ der Landtag
- ✓ der Bundestag
- ✓ das Europa-Parlament



Was macht der Landtag?

Deutschland hat 16 Bundes-Länder.
In jedem Bundes-Land gibt es einen Landtag.

Der Landtag von Sachsen-Anhalt ist in Magdeburg.
Im Landtag arbeiten 83 **Abgeordnete** oder mehr.

Sachsen-Anhalt hat 41 **Wahl-Kreise**.

Der **Wahl-Kreis** ist Ihre Stadt, Ihr Stadt-Teil
oder der Ort, wo Sie wohnen.

Sie wählen die **Abgeordneten**.

Das sind Personen aus den verschiedenen **Parteien**.

Aus jedem Wahlkreis kommt ein **Abgeordneter** oder mehr
oder eine **Abgeordnete** oder mehr.

Die **Abgeordneten** werden alle 5 Jahre neu gewählt.

Die **Abgeordneten** sind im Landtag von Sachsen-Anhalt.

Sie wählen den **Minister-Präsidenten** oder die **Minister-Präsidentin**.

Das ist der Chef oder die Chefin der Regierung von Sachsen-Anhalt.

Zusammen machen sie die Gesetze.

Man kann auch sagen:


Die **Abgeordneten** machen Politik.

Die **Abgeordneten** entscheiden wichtige Fragen.

Zum Beispiel:

- ✓ Wie viele Polizisten brauchen wir?
- ✓ Wie sollen Kindergärten aussehen?
- ✓ Welche Schulen brauchen wir?
- ✓ Macht die Regierung von Sachsen-Anhalt ihre Arbeit richtig?

Die **Abgeordneten** im Landtag kommen aus verschiedenen **Parteien**.



Was sind politische Parteien?

Eine **Partei** besteht aus vielen Menschen.

Die Menschen in einer **Partei** haben die gleichen Ziele.

Für diese Ziele setzt sich die **Partei** ein.

Andere **Parteien** wollen oft andere Ziele erreichen.

Im Moment sind 5 **Parteien** im Landtag.

Die **Parteien** heißen:

Christlich Demokratische Union

Die Abkürzung ist CDU.

Alternative für Deutschland

Die Abkürzung ist AfD.

DIE LINKE

Die Abkürzung ist DIE LINKE.

Sozialdemokratische Partei Deutschlands

Die Abkürzung ist SPD.

BÜNDNIS 90 / DIE GRÜNEN

Die Abkürzung ist GRÜNE.

Es gibt noch andere **Parteien** in Sachsen-Anhalt.

Auch sie wollen **Abgeordnete** in den Landtag bringen.

Es gibt eine Liste mit allen **Parteien**.

Kurz vor der Wahl ist die Liste im Internet:

<https://www.wahlen.sachsen-anhalt.de/zu-den-wahlen/landtagswahl>

Wenn viele Menschen die Politiker und Politikerinnen aus einer **Partei** wählen, dann wird diese **Partei** stark. Von dieser Partei sind dann viele **Abgeordnete** im Landtag. Im Landtag können alle **Abgeordneten** sagen, was sie in Sachsen-Anhalt tun möchten. Was die meisten wollen, wird gemacht.

Wen wollen Sie wählen?

Sie fragen sich:

Welche **Partei** passt zu mir?

Welcher **Kandidat** oder welche **Kandidatin** kommt in Frage?



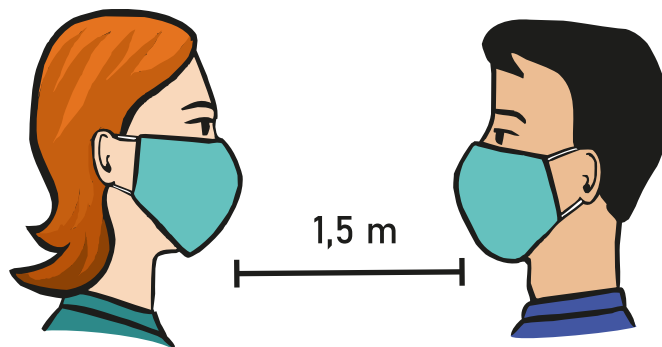


Sie brauchen Infos, was die **Parteien** machen wollen.

So finden Sie heraus, was eine **Partei** will:

- ✓ Eine **Partei** baut einen Stand in der Stadt auf.
Sie können mit den Politikern und Politikerinnen oder **Kandidaten** und **Kandidatinnen** sprechen.
Sie bekommen auch Zettel und Hefte mit Infos.
Auf denzetteln stehen die Ziele von der **Partei**.
- ✓ Die **Parteien** machen Versammlungen auf großen Plätzen oder in Hallen.
Sie können daran teilnehmen.

Bitte halten Sie Abstand.



Bitte tragen Sie eine Maske.

Einige Menschen brauchen keine Maske tragen.

Diese Menschen müssen das nachweisen.

- ✓ Fast jede **Partei** hat eine Internet-Seite.

Auf der Internet-Seite finden Sie das **Wahl-Programm** von der **Partei**.
Manche **Parteien** haben **Wahl-Programme** in Leichter Sprache.

Sie finden auch Infos zu den **Kandidaten** und **Kandidatinnen** und **Parteien**.

- ✓ **Parteien** stellen Plakate auf.
- ✓ **Parteien** schicken Werbe-Briefe.
- ✓ **Parteien** stellen sich und ihre **Kandidaten** und **Kandidatinnen** vor:
 - im Fernsehen
 - in der Zeitung
 - im Radio
 - im Internet



Wer darf wählen?

Wenn Sie bei der **Landtags-Wahl** wählen wollen, dann müssen Sie auf diese 3 Regeln achten:

1. Sie sind 18 Jahre alt oder älter.
2. Sie sind Deutscher oder Deutsche.
Das heißt: Sie haben einen deutschen Personal-Ausweis.
3. Sie wohnen seit 3 Monaten vor dem **Wahl-Tag** in Sachsen-Anhalt oder länger. Das heißt:
Sie wohnen **seit** dem 6. März 2021 in Sachsen-Anhalt oder länger.
4. Ein Gericht hat Ihnen nicht verboten zu wählen.
5. Sie sind im **Wähler-Verzeichnis**.
Sie bekommen eine **Wahl-Benachrichtigung** mit der Post.

Erfüllen Sie alle 5 Regeln?

Dann dürfen Sie bei der **Landtags-Wahl** wählen.

Wichtig

Auch wenn Sie einen Betreuer oder eine Betreuerin für alle Angelegenheiten haben, dürfen Sie wählen.



Die Wahl-Benachrichtigung

Die **Wahl-Benachrichtigung** ist ein Brief.

Sie bekommen eine **Wahl-Benachrichtigung** mit der Post geschickt.

Die **Wahl-Benachrichtigung** kommt bis zum 16. Mai 2021.

Das steht in der **Wahl-Benachrichtigung**:

- ✓ Ihr Name und Ihre Anschrift
- ✓ Der **Wahl-Tag**: **Sonntag, 6. Juni 2021**
- ✓ Wo Ihr **Wahl-Raum** ist:
 Wahl-Raum oder Wahl-Lokal heißt der Ort, wo Sie wählen können.
 Oft ist der **Wahl-Raum** in einer Schule in Ihrer Nähe.
- ✓ Wann der **Wahl-Raum** geöffnet ist:
 Im **Wahl-Raum** wählen Sie von 8 bis 18 Uhr.

Wenn Sie **keine Wahl-Benachrichtigung** bekommen haben:

Dann fragen Sie im **Wahl-Amt** nach.

Das **Wahl-Amt** gehört zu der Verwaltung Ihrer Gemeinde.

Es ist oft im Rathaus.

Die Mitarbeiter und Mitarbeiterinnen vom **Wahl-Amt** helfen Ihnen.

Stufen oder Treppen im Wahl-Raum

Vielleicht fahren Sie im Rollstuhl zur Wahl oder haben einen Rollator.
Dann möchten Sie das sicher wissen:
Kommt man auch mit dem Rollstuhl oder Rollator in den **Wahl-Raum**?

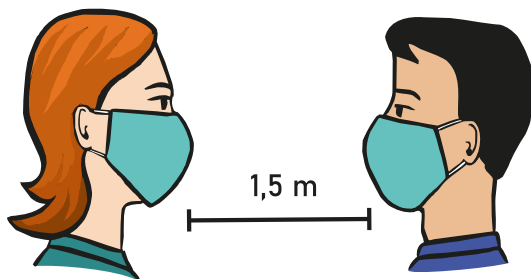
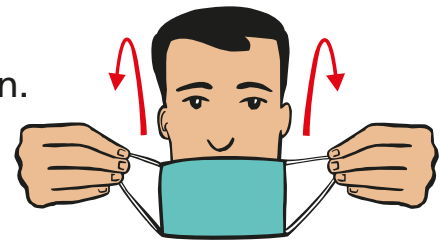


In der **Wahl-Benachrichtigung** kann hierzu etwas stehen.
Wenn nichts darin steht,
fragen Sie im **Wahl-Amt** von Ihrer Gemeinde nach.
Infos finden Sie auf der Internet-Seite von Ihrer Gemeinde
oder in der Zeitung.

Mit einem **Wahl-Schein** können Sie Ihren **Wahl-Raum** selbst aussuchen.
Ihr **Wahl-Raum** hat eine Treppe und Sie können mit dem Rollstuhl nicht
hinein fahren?
Dann können Sie einen **Wahl-Schein** bekommen.
Den **Wahl-Schein** bekommen Sie im **Wahl-Amt** von Ihrer Gemeinde.

Mit dem **Wahl-Schein** können Sie sich den **Wahl-Raum** aussuchen.
Also auch einen **Wahl-Raum** ohne Treppen und Stufen.

Bitte tragen Sie im **Wahl-Raum** eine Maske.
Einige Menschen brauchen keine Maske tragen.
Diese Menschen müssen das nachweisen.




Bitte halten Sie im **Wahl-Raum**
Abstand zu anderen Menschen.

Sie können auch von zu Hause aus wählen.
Dann brauchen Sie keinen **Wahl-Raum**.
Dafür müssen Sie eine **Brief-Wahl** beantragen.
Das heißt: Sie schicken Ihre Wahl-Papiere mit der Post.
Mehr zur **Brief-Wahl** erfahren Sie auf Seite 22.

Wie Sie im Wahl-Raum wählen

Gehen Sie am **6. Juni 2021** in den **Wahl-Raum**.
Auf der **Wahl-Benachrichtigung** steht,
wo Sie wählen können.
Der **Wahl-Raum** ist am **Wahl-Tag 6. Juni 2021**
zwischen 8 und 18 Uhr offen.



Das müssen Sie mitbringen:

1. Ihren Personal-Ausweis
2. Ihre **Wahl-Benachrichtigung**

Finden Sie Ihre **Wahl-Benachrichtigung** nicht mehr?

Das macht nichts.

Wichtig ist Ihr Personal-Ausweis.



Im **Wahl-Raum** sitzen an einem Tisch mehrere Wahl-Helfer und Wahl-Helferinnen.

Das müssen Sie tun:

1. Sie zeigen einem Wahl-Helfer oder einer Wahl-Helferin Ihre **Wahl-Benachrichtigung** oder Ihren Personal-Ausweis.
2. Sie bekommen den **Stimm-Zettel**.
Darauf stehen alle **Kandidaten, Kandidatinnen** und **Parteien**, die Sie wählen können.

3. Mit dem **Stimm-Zettel** gehen Sie alleine in die **Wahl-Kabine**.

Die **Wahl-Kabine** steht in dem **Wahl-Raum**.

Eine **Wahl-Kabine** ist ein Tisch mit Wänden außen herum.

Eine Seite hat keine Wand.

Die Wahl ist geheim.

Andere dürfen nicht sehen, wen Sie wählen.

4. So wählen Sie.

Der **Stimm-Zettel** sieht so aus:

Die **linke** Spalte ist
in **schwarzer Schrift**.

Dort wählen Sie:

1 Kandidat oder 1 Kandidatin.

Sie dürfen nur **1 Kreuz** machen.

Mit dem Kreuz wählen Sie
einen **Kandidaten** oder **Kandidatin**
aus Ihrem Wahl-Kreis.

Das ist Ihre Stadt oder Ihr Stadt-Teil.
Die Person arbeitet dann für
Ihre Stadt im Landtag.

Die **rechte** Spalte ist
in **blauer Schrift**.

Dort wählen Sie:

1 Partei.

Sie dürfen nur **1 Kreuz** machen.

Mit dem Kreuz wählen Sie eine
Partei für den Landtag.

Dieses Kreuz bestimmt, wie stark
eine Partei im Landtag wird.

Sie dürfen nur die **2 Kreuze** auf dem **Stimm-Zettel** machen.

Wichtig: Sie dürfen **nichts** anderes auf den **Stimm-Zettel** schreiben.
Sonst ist Ihre Wahl ungültig.

5. Haben Sie Ihre beiden Kreuze gemacht?
Dann falten Sie den **Stimm-Zettel** zusammen.
Die Schrift muss innen sein.
Niemand darf sehen, was Sie gewählt haben.

6. Bei den Wahl-Helfern steht ein Kasten.
Der Kasten heißt **Wahl-Urne**.
Werfen Sie den **Stimm-Zettel** durch den
Schlitz in die **Wahl-Urne**.
In der **Wahl-Urne** werden alle **Stimm-Zettel** gesammelt.

Und schon haben Sie gewählt.

Hilfen beim Wählen

Hilfe für Menschen mit einer Seh-Behinderung

- ✓ Für seh-behinderte Wähler und Wählerinnen gibt es ein Hilfs-Mittel.
Es heißt **Stimm-Zettel**-Schablone.
Die Schablone ist aus Pappe.
Der **Stimm-Zettel** wird in die Schablone hinein geschoben.

Die Schablone hat Löcher.
Dort können Sie ankreuzen.

Kandidaten und **Kandidatinnen** und **Parteien** hören Sie auf CD.

Hier bekommen Sie die Hilfs-Mittel:

- beim Blinden- und Sehbehindertenverband Sachsen-Anhalt e.V. (BSVSA) unter 0391-2896239 oder E-Mail: info@bsvsa.org

Andere Hilfen

Können Sie den Stift nicht alleine benutzen?

Oder können Sie nicht lesen?

Fragen Sie einen Wahl-Helfer oder eine Wahl-Helferin nach Hilfe.

Oder bringen Sie eine Person mit, die Ihnen helfen kann.

Die Person darf mit Ihnen in die **Wahl-Kabine** gehen.

✓ Sie kann Ihnen den **Stimm-Zettel** vorlesen.

✓ Sie kann auch das Kreuz für Sie machen.

Aber Sie allein entscheiden.

Die Person darf nur das tun,
was Sie wollen.

Die Person darf Ihre
Entscheidung **nicht** verraten.

Denn Wahlen sind geheim.



Brief-Wahl: Wie geht das?

Mit der **Brief-Wahl** können Sie von zu Hause aus wählen.

Die **Brief-Wahl** ist vor dem **Wahl-Tag**.

Die Wahl-Unterlagen bekommen Sie mit der Post oder im **Wahl-Amt**.

Was müssen Sie tun?

Für die **Brief-Wahl** müssen Sie einen Antrag stellen.

Den Antrag stellen Sie beim **Wahl-Amt** Ihrer Gemeinde.

Der Antrag ist auf der Rückseite Ihrer **Wahl-Benachrichtigung**.

Er heißt **Wahl-Schein-Antrag**.

Sie finden den Antrag auch auf der Internet-Seite Ihrer Gemeinde.

Auf dem Antrag müssen Sie ausfüllen:

- ✓ Familienname
- ✓ Vorname
- ✓ Geburtsdatum
- ✓ Anschrift

Rückseite der Wahlbenachrichtigung
Wahlscheinantrag ¹⁾
(Wahlscheinantrag bitte bei der Gemeinde abgeben oder bei Postversand im frankierten Umschlag absenden)

(noch Anlage 1)

Wahlscheinantrag nur ausfüllen, unterschreiben und absenden, wenn Sie durch Briefwahl oder nicht in Ihrem Wahlraum, sondern in einem anderen Wahlbezirk Ihres Wahlkreises wählen wollen.

An die Gemeinde
.....
.....
.....

Antrag auf Erteilung eines Wahlscheines für die Wahl zum Landtag von Sachsen-Anhalt

am
 für mich
 als Vertreter für nebenstehend genannte Person.

Ich beantrage die Ausstellung eines Wahlscheines ²⁾
(Nachstehende Angaben bitte in Druckschrift)

Familienname:
Vorname:
Geburtsdatum:
Anschrift:
(Straße, Hausnummer, Postleitzahl, Wohnort)

Der Wahlschein mit den Briefwahlunterlagen
 ²⁾ soll an meine obige Anschrift geschickt werden.
 ²⁾ soll an mich an folgende Anschrift geschickt werden
.....
 ²⁾ wird abgeholt.
(Vor- und Familienname, Straße, Hausnummer, Postleitzahl, Wohnort)

(Datum)
(Unterschrift des Wählers)

Das ist wichtig bei dem Antrag:

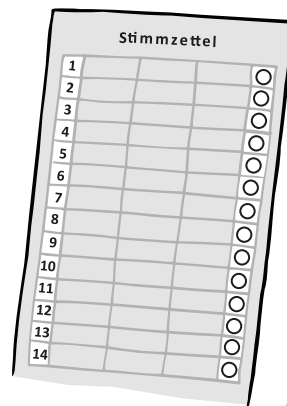
1. Füllen Sie den Antrag aus.
Sie dürfen sich helfen lassen.
Auch eine Hilfs-Person kann den Antrag ausfüllen.

2. Unterschreiben Sie den Antrag mit Ihrem Namen.
Schreiben Sie auch das Datum dazu.

3. Geben Sie den Antrag bei dem **Wahl-Amt** ab.
Oder schicken Sie ihn mit der Post dorthin.
Kleben Sie eine Briefmarke auf den Umschlag.
Der Antrag muss **bis zum 4. Juni 2021 um 18 Uhr** im
Wahl-Amt ankommen.

Danach bekommen Sie den **Stimm-Zettel** mit der Post:

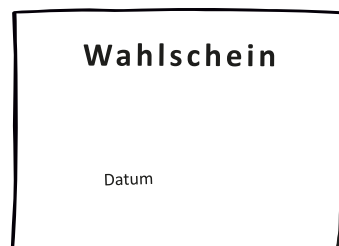
✓ einen **Stimm-Zettel**



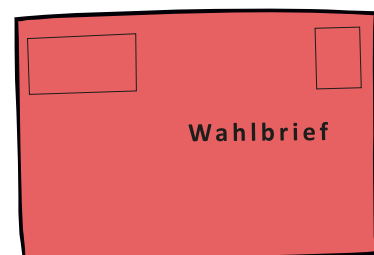
✓ 1 **blauen Stimm-Zettel-Umschlag**



✓ 1 **Wahl-Schein**



✓ 1 **roten Wahl-Brief-Umschlag**



✓ 1 Merk-Blatt mit Infos zur **Brief-Wahl**

So wählen Sie zu Hause:

1. Sie nehmen den **Stimm-Zettel**.

Die **linke** Spalte ist
in **schwarzer Schrift**.

Dort wählen Sie:

1 Kandidaten oder **1 Kandidatin**

Sie dürfen nur **1 Kreuz** machen.

Mit dem Kreuz wählen Sie
einen **Kandidaten** oder **Kandidatin**
aus Ihrem Wahl-Kreis.

Das ist Ihre Stadt oder Ihr Stadt-Teil.

Die Person arbeitet dann für
Ihre Stadt im Landtag.

Die **rechte** Spalte ist
in **blauer Schrift**.

Dort wählen Sie:

1 Partei.

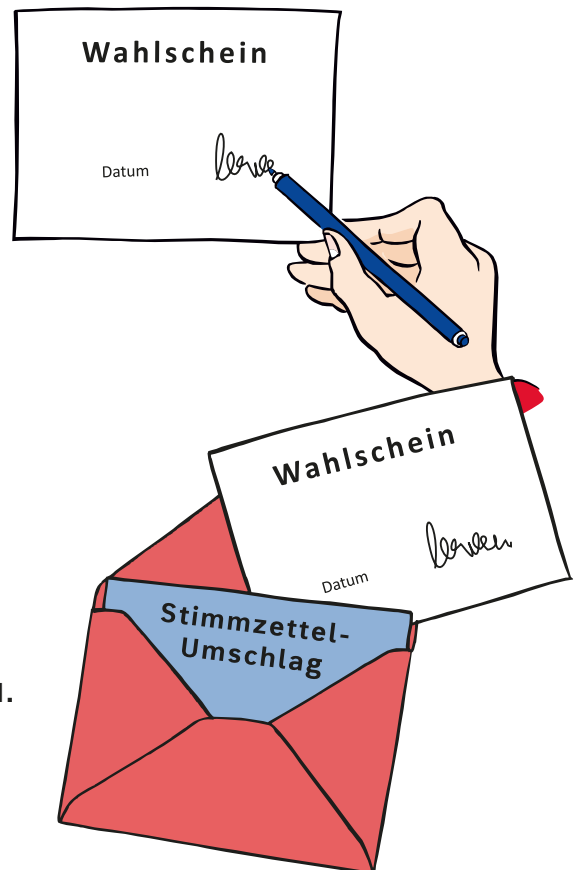
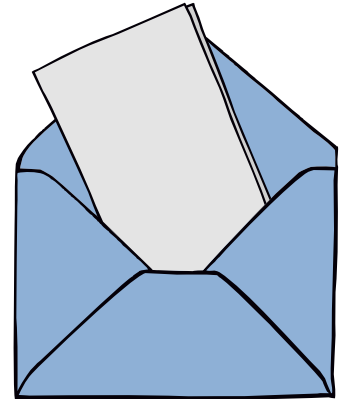
Sie dürfen nur **1 Kreuz** machen.

Mit dem Kreuz wählen Sie eine
Partei für den Landtag.

Dieses Kreuz bestimmt, wie stark
eine Partei im Landtag wird.

Sie dürfen nur die 2 Kreuze auf dem **Stimm-Zettel machen.**

2. Danach falten Sie den **Stimm-Zettel**.
3. Legen Sie den **Stimm-Zettel** in den **blauen Stimm-Zettel-Umschlag**. Kleben Sie den **blauen** Umschlag zu.
4. Unterschreiben Sie den **Wahl-Schein** mit Datum.
5. Stecken Sie den **blauen Stimm-Zettel-Umschlag** und den unterschriebenen **Wahl-Schein** in den **roten** Umschlag.
6. Kleben Sie auch den **roten** Umschlag zu. Der **rote** Umschlag ist der Wahl-Brief.



7. Werfen Sie den **roten** Umschlag in den Brief-Kasten.
Sie brauchen keine Briefmarke.
Das müssen Sie bis zum
3. Juni 2021 machen.



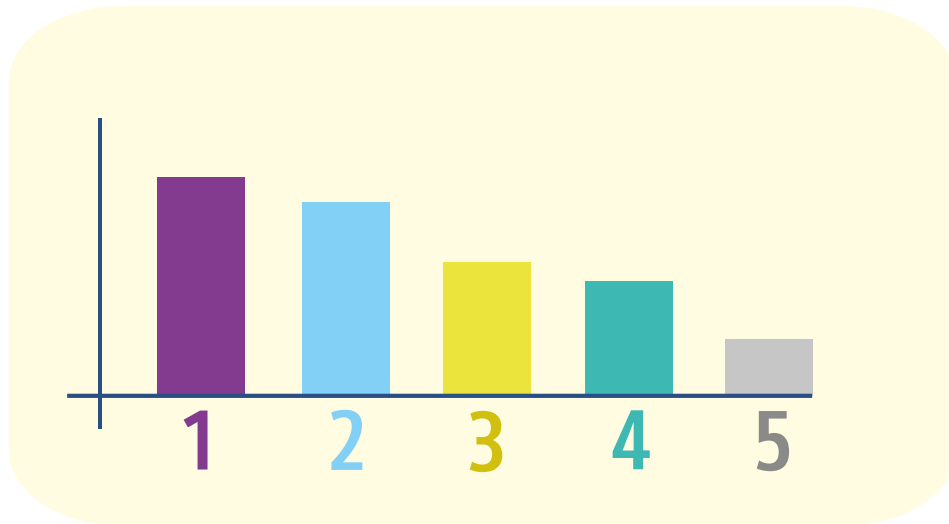
Oder Sie geben den **roten** Umschlag im **Wahl-Amt** oder **Wahl-Raum** bei Ihrer Gemeinde ab.
Das müssen Sie bis zum **6. Juni 2021 um 18 Uhr** machen.

Und schon haben Sie gewählt.

Was passiert mit Ihrer Stimme?

Alle Stimmen werden am Wahl-Abend in den **Wahl-Räumen** gezählt. Dazu öffnen die Wahl-Helfer und Wahl-Helferinnen die **Wahl-Urnen**. Sie öffnen auch die Umschläge mit den **Stimm-Zetteln** aus der **Brief-Wahl**. Dabei können Sie zusehen.





Die Wahl-Helfer und Wahl-Helferinnen zählen alle Stimmen auf den **Stimm-Zetteln**.

Das Ergebnis schreiben sie auf.

So werden in ganz Sachsen-Anhalt die Ergebnisse aufgeschrieben und gesammelt.

Die Landes-Wahlleiterin zählt alle Ergebnisse zusammen.

Das nennt man Gesamt-Ergebnis.

Wer hat die Wahl gewonnen?

Das genaue Wahl-Ergebnis steht erst in der Nacht fest.

Aber ab 18 Uhr gibt es viele Berichte über die Wahl:

- ✓ im Fernsehen
- ✓ im Internet
- ✓ im Radio



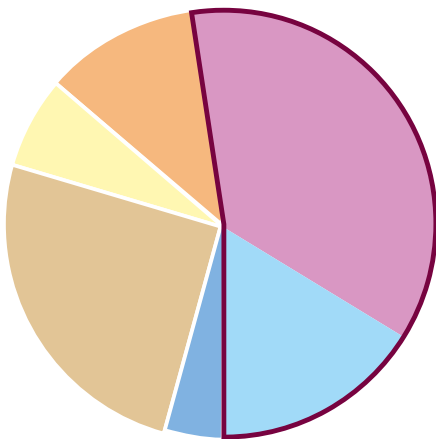
Einige Menschen sagen das Wahl-Ergebnis schon vor der Nacht voraus.

Zum Beispiel Meinungs-Forscher und Meinungs-Forscherinnen.
Sie sprechen schon vor der Wahl mit vielen Menschen.
Sie fragen die Menschen:
Wen werden Sie wählen?



Und wer regiert das Land?

Wer regiert, braucht die Mehrheit der abgegebenen Stimmen.
Eine Partei alleine hat selten die Mehrheit der Stimmen.
Deshalb müssen mehrere Parteien im Landtag zusammenarbeiten.
Man nennt dies eine **Koalition**.



In dem Bild haben sich die Parteien Hellblau und Rosa entschlossen, zusammen zu arbeiten. Sie sind eine **Koalition**.

Die **Koalition** bestimmt zusammen:

- ✓ Das wollen wir ändern.
- ✓ Das wollen wir zusammen erreichen.

Die **Abgeordneten** im Landtag wählen den **Minister-Präsidenten** oder die **Minister-Präsidentin** für Sachsen-Anhalt.
Das ist der Chef oder die Chefin der Regierung.

Zu der Regierung gehören auch die Minister und Ministerinnen.
Der **Minister-Präsident** oder die **Minister-Präsidentin** ernennt die Minister und Ministerinnen.
Der **Minister-Präsident** oder die **Minister-Präsidentin** legt auch die Aufgaben der Minister und Ministerinnen fest.

